

[별첨 1]

2026년 ICT 한이음 드림업 프로젝트 진행 절차

2026. 2.

1. 한이음 드림업 사이트 회원가입	3
2. 프로젝트 등록	6
3. 프로젝트 파트너 신청	10
4. 프로젝트 팀 구성 및 개설신청	14
5. 프로젝트 개설 심의	20

1

한이음 드림업 사이트 회원가입

□ 한이음 드림업 사이트(www.hanium.or.kr) 회원가입 방법

절차

화면

1

메인화면 우상단
[로그인] 클릭



2

[회원가입] 클릭



3

본인인증 진행
[휴대폰/아이핀]



4 개인정보 수집 및 이용 동의

개인정보 수집 및 이용 동의

이용자 약관에 동의합니다.(필수)

제 1장 총 칙

제 1조 (목적)

한이음 드림업 한국정보산업연합회(이하 "본회"라 함)는 개인정보 보호를 위하여

개인정보처리방침에 동의합니다.(필수)

한이음 드림업 개인정보처리방침 안내

한이음 드림업 사업의 주관기관인 한국정보산업연합회는 정보주체의 자유와 권리 보호를 위해 「개인정보 보호법」 및 관계 법령이 정한 바를 준수하여, 적법하게 개인정보를 처리하고 안전하게



5 회원유형 선택

회원유형 선택

해당되는 회원유형을 선택해 주세요.



회원유형에 따라 가입절차가 다르니,
본인이 해당하는 경우를 올바르게 선택해 주시기 바랍니다.

대학생


ICT전문가

교수



6 회원가입 완료

회원가입 완료



축하드립니다. 회원가입이 완료되었습니다.

메인으로

[!] FAQ

Q 'ICT전문가'로 가입했습니다. 프로젝트 등록 또는 참여가 바로 가능한가요?

1. ICT전문가로 회원가입을 완료하면, 사무국에서 ICT 관련 경력을 검토합니다. 사무국의 승인 및 개인 정보를 '공개'로 설정한 ICT전문가만 한이음 드림업 프로젝트 활동신청이 가능하며, 프로젝트 개설이 승인된 경우만 멘토로서 인정됩니다.
2. ICT전문가로서 승인 절차는 보통 2~3일이 소요됩니다. 따라서 사업 진행 일정에 유의하여 신청해 주시기 바랍니다.

A

✓ ICT전문가 자격요건

- 산업체 ICT관련 직무에 종사 중이며, ICT관련 직종 만 5년(최근 10년 이내) 이상의 근무경력을 보유한 ICT전문가 (단, 프리랜서의 경우 이에 상응하는 경력을 보유한 경우에 가능)

✓ 필수 제출서류

- 現재직증명서(최근 3개월 이내)

✓ 추가 제출서류

- 前산업체에서 발급한 공식 경력증명서
- 소프트웨어기술자 경력증명서
- ICT분야 석사 학위증명서(경력 2년 인정)
- ICT분야 박사 학위증명서(경력 3년 인정)
- ICT기술사 자격증(경력 5년 인정)

□ 프로젝트 등록

- 프로젝트는 대학생, ICT전문가 누구나 기획하여 등록할 수 있다(지도교수 불가).
- 프로젝트 등록 시 최소 7개월 이상 진행되는 중장기 개발* 프로젝트를 등록한다.
 - * “개발” 프로젝트란 프로그램, 앱(app) 등 소프트웨어 개발뿐만 아니라 아두이노, 라즈베리파이 등 하드웨어 개발을 포함한 ‘실제 구현’이 진행되는 프로젝트를 의미한다.



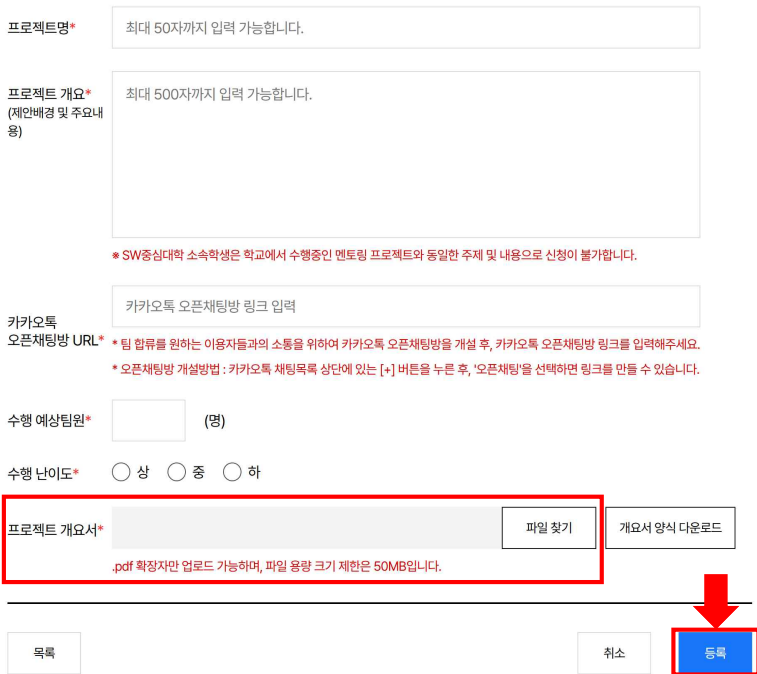
□ 프로젝트 기획 방법

- 프로젝트를 기획할 때는 다음의 항목을 넣어 작성하며 등록 시 반드시 운영기관이 정한 양식의 **‘한이음 드림업 프로젝트 개요서’**를 첨부하여 등록한다.

항목	내용
주제 영역	프로젝트 주제 영역을 선택
기술 분야	과학기술정보통신부 ICT연구개발 기술분류체계 기술 키워드 중 프로젝트가 해당하는 분야를 선택(중복 가능)
프로젝트명	프로젝트 전체 내용을 함축적으로 표현할 수 있는 제목
프로젝트 개요	프로젝트 소개 및 제안 배경을 기술
오픈채팅방 URL	원활한 팀소통을 위한 단체 채팅방 링크 생성 후 기입
수행 예상팀원	프로젝트를 수행할 대학생 구성원 최대 3~5명 사이 인원수 기입
수행 난이도	프로젝트의 난이도를 상, 중, 하 중 고려하여 선택
첨부파일	프로젝트 개요서 첨부 (홈페이지 모집 공고문 내 압축파일 내 서식 참고)

□ 한이음 드림업 사이트 프로젝트 등록 방법

- 대학생, ICT전문가 누구나 프로젝트를 등록할 수 있으며, 방법은 동일하다.

절차	화면
<p>1 '팀오피스' 접속 > [프로젝트 공고] 클릭</p>	
<p>2 [신규등록] 클릭</p>	
<p>3 프로젝트 등록 : 프로젝트 명, 프로젝트 개요서 파일 등록</p>	

4 등록 완료

프로젝트 공고

2026 프로젝트 검색어를 입력하세요 검색 상세 검색 내공고만 보기

창의 도전형 - 자유공모 신규 공고 등록

조회수 : 18 모집상태 전체 정렬 - 등록순

모집중 **사회공헌** **개요서 열람**

학점 연계형 - 사회 공헌 프로젝트

주제 : 엔터테인먼트 | 분야 : 방송·콘텐츠 댓글 : 7

참여 : 교수 0 | 멘토 0 | 멘티 0 남서울대학교 | 나멘티1

모집중 **여성참여** **개요서 열람**

여성 참여 프로젝트 테스트

주제 : 업무 | 분야 : SW-AI 댓글 : 0

참여 : 교수 0 | 멘토 0 | 멘티 0 수원대학교 | 테스트계정 7901

5 '팀오피스' > 프로젝트 신청현황

팀오피스 harmentee01(나멘티) 홍보페이지

현재 개설완료된 프로젝트가 없습니다.

활동기간: 2026 프로젝트: 개설된 프로젝트가 없습니다.

공지사항 FAQ 프로젝트광고 온라인 메뉴판
ICT전문가 목록 팀원 찾기 참여 후기

프로젝트 등록 진행 중인 목록이 궁금하시면 아래의 버튼을 클릭해주세요.

프로젝트 신청현황 > 프로젝트 참여하기 바로가기 >

6 본인 참여현황 조회

프로젝트 신청현황

파트너 반려 제외하기 프로젝트 신청 단계별 절차 보기

번호	유형	프로젝트명	개설자	진행상태	해당절차	심의결과
3	창의 도전형 - 사전공모	사전공모 프로젝트 테스트	한멘티1(멘티)	공고등록 신청 4명 보기	팀원 구성을 완료해주시기 바랍니다.	-
2	창의 도전형 - 자유공모	TEST프로젝트 - 개설 검수용	현멘티1(멘티)	팀원 신청		-
1	창의 도전형 - 자유공모	TEST프로젝트 - 개설 검수용	현멘티1(멘티)	서류제출 서류제출하기	수행계획서와 각 팀원들의 제출서류를 등록하세요. - 프로젝트 팀명과 팀사진, 수행계획서 첨부 - 팀원 각자 수행 역할 및 서약서 등의 후 재 학생명서 첨부	-

[!] FAQ

Q 프로젝트 공고등록을 했는데 파트너 신청이 안 들어와요.

A

- ✓ 프로젝트 공고등록자의 경우
 - 프로젝트 제목은 매력적으로, 내용은 명확하고 쉽게 작성해주세요.
프로젝트 제목으로 검색이 가능하니 특정 주제 및 기술 키워드도 반드시 포함해주세요.
 - 프로젝트 개요서를 세부적으로 작성해주세요.
대학생들은 공고등록 시 첨부한 프로젝트 개요서를 보고 파트너 신청하게 됩니다.
 - **팀원찾기 게시판을 활용해보세요.**
팀오피스 접속 > 멘토링 참여 > 팀원 찾기 게시판에서 팀원을 구해보세요.

Q 등록할 수 있는 프로젝트 공고 수가 제한되어 있나요?

A 프로젝트 파트너 신청 횟수는 제한 없으나, 최종 신청 및 진행 가능한 프로젝트는 모두 합하여 **대학생은 2회, ICT전문가는 3회**로 제한되오니 신중히 공고 등록해주시기 바랍니다.

Q 대학생입니다. 한이음 드림업 프로젝트에 참여하고 싶은데 방법을 잘 모르겠어요.

A

대학생의 경우 ICT전문가가 등록된 공고 프로젝트에 파트너 신청을 해보거나, 직접 프로젝트를 기획해서 등록할 수 있습니다.

1. 한이음 드림업 사이트에서 ICT전문가가 공고한 프로젝트 중에서 하고 싶은 프로젝트를 찾아보세요. (맞춤형 검색을 통해 관심 분야 키워드, 주제의 프로젝트 확인 가능)
2. 하고 싶은 프로젝트를 찾았다면 파트너 신청을 해주세요.
3. 파트너 수락 여부는 신청한 프로젝트를 조회하여 결과를 확인할 수 있습니다. 또한 해당 프로젝트를 조회하면 공고등록자 또는 파트너 신청을 한 인원에게 SMS 또는 메일로 연락이 가능합니다.

※ 사무국 문의가 필요한 경우 홈페이지 문의게시판 활용

□ 프로젝트 검색

- 프로젝트 현황에서 참여하고자 하는 프로젝트를 검색할 수 있다.
 - (개설자 현황) 대학생 ICT전문가
 - * 학생의 경우 ICT전문가가 등록된 프로젝트를 검색하고자 하면 'ICT전문가' 선택
 - * ICT전문가의 경우 지도하고자 하는 프로젝트를 검색하고자 하면 '대학생' 선택
 - (프로젝트 유형) 창의도전형(자유공모) 창의도전형(사전공모)
 - 학점연계형(사회공헌) 학점연계형(여성참여)
 - * 학점연계형은 심의를 통해 선정된 대학 학과(부) 학생만 참여 가능
 - (맞춤형 검색) 프로젝트, 개설자, 소속명으로 특정 프로젝트 필터 검색 가능
 - * 관심있는 프로젝트 주제, 기술 분야 키워드로 검색 및 신청 가능
 - (공고 상태) 프로젝트 파트너 모집 중, 마감된 상태에 따라 조회 가능

2026 프로젝트 검색어를 입력하세요 검색 상세 검색 내공고만 보기 유형 선택후 등록 등록(유형 선택)

등 록 자 멘토 멘티
 트랙유형 창의 도전형 - 자유공모 창의 도전형 - 사전공모 학점 연계형 - 사회 공헌 학점 연계형 - 여성 참여
 기술분야 미래통신-전파 차세대보안 디바이스 블록체인-융합 방송-콘텐츠 SW-AI
 주제영역 생활 업무 공공/교통 금융/핀테크 의료 교육 유통/쇼핑 엔터테인먼트

상세 검색하기 상세 초기화

□ 프로젝트 파트너 신청

- 프로젝트 공고현황을 검색하여 참여하고자 하는 프로젝트에 '파트너신청'을 한다. 신청내용에는 본인의 프로젝트 수행 역량, 지원동기, 제안사항 등 구체적으로 작성해야 한다.
- 대학생의 경우 파트너 신청 시 참여 '개인' 혹은 '그룹'으로 신청할 수 있다.
 - '그룹'을 선택하여 신청하는 경우 함께 참여할 팀원을 아이디 검색 후 신청할 수 있다.
 - '그룹'으로 참여할 인원 추가 시 해당 팀원과 프로젝트 신청에 상호 협의가 선행되어야 한다.

□ 한이음 드림업 사이트 프로젝트 신청방법



4

파트너 신청서
제출 완료
* 지인과 단체
참여 신청 가능

파일첨부 파일선택

확장자: PDF, 업로드 용량은 최대 50MB 까지 가능합니다.
추가적으로 제한하거나 보여주실 파일이 있으면 첨부하시기 바랍니다.

참여인원설정

* 함께 신청하고 싶은 인원이 있을 경우 그룹 신청할 수 있습니다.
 * 아이디(이메일 형식)가 정확히 일치해야만 검색이 가능합니다.

아이디를 정확하게 기입해주세요.

이름	아이디	소속	회원유형
공모한엔티얼	gongmohanmentee01	남서울대학교	멘티

이전으로
등록

5

신청서 제출 완료
* 나의 프로젝트
신청현황 또는
프로젝트 현황에서
확인가능

gongmohanmentee01(공모한엔티얼) 공모페이지

나의 프로젝트 현황

현재 개설완료된 프로젝트가 없습니다.

프로젝트 진행 목록이 공급하시면 아래의 버튼을 클릭해주세요.

공지사항 FAQ 프로젝트공고
온라인 매뉴얼 ICT전문가 목록 팀원 찾기
참여 후기

프로젝트 등록 진행 중인 목록이 공급하시면 아래의 버튼을 클릭해주세요.

프로젝트 신청현황
>
프로젝트 참여하기 바로가기
>

6

상단 '팀오피스' >
프로젝트 신청현황
(하단 신청단계 및
해당절차 참고 필수)

프로젝트 신청현황 □ 파트너 반려 제외하기 프로젝트 신청 단계별 절차 보기

번호	유형	프로젝트명	개설자	진행상태	해당절차	심의결과
3	창의 도전형 - 사 전공모	사전공모 프로젝트 테스트	한엔티얼(멘티)	공고등록 신청 4명 보기	팀원 구성을 완료해주시기 바랍니다.	-
2	창의 도전형 - 자 유공모	TEST프로 젝트 - 개 설 검수용	현엔티1(멘티)	팀원 신청		-
1	창의 도전형 - 자 유공모	TEST프로 젝트 - 개 설 검수용	현엔티1(멘티)	서류제출 서류제출하기	수행계획서와 각 팀원들의 제출서류 를 등록하세요. - 프로젝트 팀명과 팀사진, 수행계획서 첨부 - 팀원 각자 수행 역할 및 서약서 등의 후 재 확증명서 첨부	-

[!] FAQ

Q 프로젝트를 등록하였는데 파트너 신청이 너무 많아요. 어떻게 해야 하나요?

A 1. 공고자는 파트너 신청 내역 중 승인 또는 반려하여 팀구성을 완료할 수 있습니다.
파트너 승인여부는 전적으로 공고자의 자율에 의해 결정할 수 있습니다.
단, 파트너 신청자는 결과를 기다리고 있으니 빠른 시일 내 승인/반려 처리를 진행 해주시기 바랍니다.

Q ICT전문가가 등록된 프로젝트 중 꼭 참여하고 싶은 프로젝트가 있습니다. 팀원으로 선택 시 도움이 될 만한 팁(Tip)이 있나요?

A 파트너 신청 내용 작성 시 프로젝트에 참여해야 하는 이유, 지원 동기, 수행 역량 등 본인에 대해 적극 어필해주세요.

Q 파트너 신청을 더 이상 받고 싶지 않습니다.

A '팀 구성 확정' 버튼을 눌러주세요. 프로젝트 신청현황 리스트에서 해당 프로젝트를 클릭하고, 프로젝트 수행인원을 승인/반려 처리합니다. 그리고 팀 구성 확정 버튼을 누르면 인원이 최종 확정되며, 더 이상 다른 인원이 파트너 신청을 할 수 없습니다.

Q 프로젝트를 여러 대학의 학생들과 함께 수행할 수 있나요?

A 가능합니다. 한 개의 프로젝트에 학생 및 지도교수 모두 연합으로 동시에 참여할 수 있습니다.
단, 학점연계형의 경우 심의를 통해 선정된 대학 학과(부) 학생만 참여 가능합니다.

Q 팀 구성을 완료했습니다. 이후에 어떤 절차를 진행해야 할까요?

프로젝트 공고자(대학생/ICT전문가)는 '팀 구성 확정' 후 아래 절차대로 프로젝트 개설신청까지 완료해주시면 됩니다.

: 홈페이지 로그인 > 우측상단 개인 프로필 그림 > 프로젝트 신청현황 > 단계별 절차 진행

단계	사용자	진행상태	해당 절차
1단계	개설자	공고 등록	팀원 구성을 완료해주시기 바랍니다.
	참여자	파트너신청	공고자가 팀원 구성을 진행 중입니다.
2단계	공동	서류 제출	수행계획서와 각 팀원들의 제출서류를 등록하세요.
3단계	ICT전문가	신청 완료	사무국의 개설승인을 기다려주세요.
4단계	공동	진행	프로젝트를 진행해주세요.
	공동	반려	올해 프로젝트 참여 대상이 아닙니다.

□ 팀 구성 확정

- 공고자는 파트너 신청내역을 확인하여 팀원 선택 후 프로젝트 팀을 구성할 수 있다. 팀 구성은 반드시 **대학생(3명~5명)**과 **ICT전문가로 팀**이 구성되어야 한다.
- 공고자는 공고한 프로젝트 1개에 여러 그룹이 파트너 신청을 했을 경우 반드시 제한 인원내에 맞게 팀원을 선택해야 한다.
- 팀구성 시 진행 프로젝트의 최대 참여 횟수를 초과하여 프로젝트 개설신청을 한 참여자(대학생/ICT전문가)가 있을 경우 팀구성이 제한된다.

□ 파트너 신청 승인/반려

- 공고자는 본인이 등록한 프로젝트에 파트너 신청을 한 인원 중 함께할 의사가 없을 경우 반려해야 한다. 반려 시 반려사유에 대해 기입하면 신청자가 확인할 수 있다.

□ 한이음 드림업 서약서 확인 및 재학증명서 제출

- 팀구성 확정 단계의 모든 참여자는 한이음 드림업 사이트 **팀오피스** 로그인 후 프로젝트 신청현황 > 해당 프로젝트 **'서류제출'** 클릭 > **서약서 확인**에서 각각 '한이음 드림업 서약서'를 확인하고 동의를 완료해야 한다. 서약서 확인 시 팀원들과 서로 연락처를 공유할 수 있다.
- 모든 참여 대학생은 서약서 확인 완료 후 본인의 **재학증명서**(최근 3개월 내 발급본)를 업로드해야 한다. (pdf, png, jpg 양식만 제출 가능)
 - '한이음 드림업 서약서' 미제출 팀원은 확인할 수 있으며 미제출 팀원이 있는 경우 프로젝트 개설신청이 불가능하다.

□ 수행계획서 등록 및 개설신청

- 프로젝트 참여 인원은 팀 정보(팀명, 팀사진, 팀원 역할)를 함께 상의하여 작성 및 등록한다.
- 팀 내 프로젝트 수행계획서를 작성한 대학생은 **'한이음 드림업 수행계획서'**를 첨부한다.

- 대학생이 수행계획서를 등록한 후 ICT전문가는 이를 검토하여 최종적으로 개설신청을 승인한다.

※ 수행계획서 작성 시, 프로젝트 참여자 간 충분한 협의를 통해 수행계획서를 작성하며 프로젝트 수행계획서는 운영기관에서 배포한 양식을 사용하여야 한다.

〈 프로젝트 수행계획서 주요 내용 〉

항목	내용
프로젝트 개요	- 프로젝트 소개, 추진배경 및 필요성을 작성
프로젝트 내용	- 프로젝트 주요기능, 적용기술, 필요기자재, 예상결과물 및 성과목표를 작성
프로젝트 수행방법	- 프로젝트 추진일정 및 의사소통방법에 대해 작성
기대효과 및 활용분야	- 작품의 기대효과, 참여멘티의 교육적 기대효과 및 활용분야에 대해 작성

□ 한이음 드림업 사이트 프로젝트 팀 구성 및 수행계획서 등록, 개설신청

절차

화면

1 '팀오피스' > 프로젝트 신청현황> 신청보기 클릭

프로젝트 신청현황 □ 파트너 반려 제외하기 프로젝트 신청 단계별 절차 보기

번호	유형	프로젝트명	개설자	진행상태	해당절차	심의결과
4	창의 도전형 - 자유공모	2026년 한이음 드림업 창의도전형 자유공모 테스트1	한멘티일(멘티)	광고등록 신청 3명 보기	팀원 구성을 완료해주시기 바랍니다.	-
3	창의 도전형 - 사전공모	사전공모 프로젝트 테스트	한멘티일(멘티)	광고등록 신청 4명 보기	팀원 구성을 완료해주시기 바랍니다.	-
2	창의 도전형 - 자유공모	TEST프로젝트 - 개설 검수용	한멘티1(멘티)	팀원 신청		-
1	창의 도전형 - 자유공모	TEST프로젝트 - 개설 검수용	한멘티1(멘티)	서류제출 서류제출하기	수행계획서와 각 팀원들의 제출서류를 등록하세요. - 프로젝트 팀명과 팀사진, 수행계획서 첨부 - 팀원 각자 수행 역할 및 서약서 등의 후 재확인증서 첨부	-

2 팀원 구성 > 팀원 승인/반려 > '팀 구성 확정' 버튼 클릭

팀원 신청내역

참여방법	신청서	신청자명	역할	소속	신청일	상태	승인	반려
개인	00000000000000000000000000	이정준	멘티	건국대학교	2026-02-02	신청	승인	반려
그룹	aaaaaaaaaaaaaaaaaaaaaaaaaaaaaaaa				2026-02-03	신청	승인	반려
그룹 참여	000000000000000000000000000000	공모한멘티일	멘티	남서울대학교	2026-02-03	신청		
그룹 참여	000000000000000000000000000000	공모한멘티이	멘티	남서울대학교	2026-02-03	신청		
개인	aaaaaaaaaaaaaaaaaaaaaaaaaaaaaaaa	한멘토	멘토	LG CNS	2026-02-03	신청	승인	반려

팀원 신청내역

참여방법	신청서	신청자명	역할	소속	신청일	상태	승인	반려
개인	aaaaaaaaaaaaaaaaaaaaaaaaaaaaaaaa	이정준	멘티	건국대학교	2026-02-02	신청	승인	반려
그룹	aaaaaaaaaaaaaaaaaaaaaaaaaaaaaaaa				2026-02-03	신청		반려
그룹 참여	aaaaaaaaaaaaaaaaaaaaaaaaaaaaaaaa	공모한멘티일	멘티	남서울대학교	2026-02-03	신청		
그룹 참여	aaaaaaaaaaaaaaaaaaaaaaaaaaaaaaaa	공모한멘티이	멘티	남서울대학교	2026-02-03	신청		
개인	aaaaaaaaaaaaaaaaaaaaaaaaaaaaaaaa	한멘토	멘토	LG CNS	2026-02-03	신청		반려

팀구성 확정 요건 : 멘토1명, 멘티3명~5명 (개설자 포함) 팀구성확정

3 상단 '팀오피스' > 프로젝트 신청현황 > '서류제출' 단계 진입

프로젝트 신청현황 □ 파트너 반려 제외하기 프로젝트 신청 단계별 절차 보기

번호	유형	프로젝트명	개설자	진행상태	해당절차	심의결과
4	창의 도전형 - 자유공모	2026년 한이음 드림업 창의도전형 자유공모 테스트1	한멘티일(멘티)	광고등록 신청 0명 보기	팀원 구성을 완료해주시기 바랍니다.	-
3	창의 도전형 - 사전공모	사전공모 프로젝트 테스트	한멘티일(멘티)	광고등록 신청 4명 보기	팀원 구성을 완료해주시기 바랍니다.	-
2	창의 도전형 - 자유공모	TEST프로젝트 - 개설 검수용	한멘티1(멘티)	팀원 신청		-
1	창의 도전형 - 자유공모	TEST프로젝트 - 개설 검수용	한멘티1(멘티)	서류제출 서류제출하기	수행계획서와 각 팀원들의 제출서류를 등록하세요. - 프로젝트 팀명과 팀사진, 수행계획서 첨부 - 팀원 각자 수행 역할 및 서약서 등의 후 재확인증서 첨부	-

4

필수서류 제출 1.

수행계획서, 팀명, 팀사진 제출

필수서류 제출 2.

서약서, 재학증명서, 역할 제출

수행계획서 제출

- 멘토 수행계획서 수정 및 승인
- 멘티 수행계획서 작성 (재학증명서, 역할 설정, 팀 명 설정, 팀 사진 설정, 수행계획서 파일 업로드)
- 공통 서약서 제출

팀명* 우리팀 카카오톡 오픈채팅방

/123

팀사진* 008.PNG 파일 찾기

.jpg .png만 업로드 가능하며, 50MB 용량 제한

수행계획서 개요서_시물레이션4-사회공헌-멘티개설(교수).PDF 파일 찾기 미리보기 수행계획서 양식 다운로드

.pdf만 업로드 가능하며, 50MB 용량 제한 / 수행계획서는 최종 제출시 필수로 체크되니 멘티는 사진에 업로드 하세요.

등록한 수행계획서 다운로드

팀원 정보 멘티 한멘티1 팀원

서울대학교 컴퓨터 4

연락처 서울대 동의한 팀원에게만 노출됩니다.

서약서 서약서 미동의

재학증명서

.jpg .png만 업로드 가능하며, 50MB 용량 제한

수행역할

팀원 정보 멘토 가멘토3

한국전자정보통신산업진흥회 테스트팀

연락처 010-2051-8681

서약서 서약서를 확인해주세요.(클릭)

재학증명서 보고서업축1.zip 다운로드

회원의 경력정보에 등록된 재직중 경력사항의 증명 서류입니다. 최신 정보의 제출이 맞는지 확인후 아 닌 경우 회원의 경력 정보를 갱신하시고, 진행해주 시기 바랍니다.



5

서약서 동의 후 대학생은 재학증명서를 제출해야 합니다.

참여자 전원 재학증명서 제출 필수

최종 신청서 접수 (ICT전문가)

프로젝트 신청현황 > 해당 프로젝트 > '서류제출' 클릭

- ① 팀장 지정
- ② 팀원 역할 입력*
- ③ 수행계획서 검토
- ④ 개설신청 승인

*팀원 역할은 ICT전문가 또는 대학생 모두 입력 가능

수행계획서 제출

- 멘토 수행계획서 수정 및 승인
- 멘티 수행계획서 작성 (재학증명서, 역할 설정, 팀 명 설정, 팀 사진 설정, 수행계획서 파일 업로드)
- 공통 서약서 제출

팀명* 우리팀 카카오톡 오픈채팅방

/123

팀사진* 008.PNG 파일 찾기

.jpg .png만 업로드 가능하며, 50MB 용량 제한

수행계획서 개요서_시물레이션4-사회공헌-멘티개설(교수).PDF 미리보기 수행계획서 양식 다운로드

.pdf만 업로드 가능하며, 50MB 용량 제한 / 수행계획서는 최종 제출시 필수로 체크되니 멘티는 사진에 업로드 하세요.

등록한 수행계획서 다운로드

팀원 정보 멘티 한멘티1 팀원

백석대학교 기독교전문대학원 글로벌어문학전공 1

연락처 010-2051-8681

서약서 2026-02-06 확인 완료

재학증명서 Welcome to Hwp_페이지1.jpg

.jpg .png만 업로드 가능하며, 50MB 용량 제한

수행역할

팀원 정보 멘티 한멘티1 팀원

서울대학교 컴퓨터 4

연락처 010-6331-7154

서약서 2026-02-06 확인 완료

재학증명서 Welcome to Hwp_페이지1.jpg

.jpg .png만 업로드 가능하며, 50MB 용량 제한

수행역할

팀원 정보 멘티 이정준 팀원

건국대학교 경영정보학과 4

연락처 010-2278-8078

서약서 2026-02-06 확인 완료

재학증명서 Welcome to Hwp_페이지1.jpg

.jpg .png만 업로드 가능하며, 50MB 용량 제한

수행역할

팀원 정보 멘토 가멘토3

한국전자정보통신산업진흥회 테스트팀

연락처 010-2051-8681

서약서 2026-02-06 확인 완료

재학증명서 보고서업축1.zip 다운로드

회원의 경력정보에 등록된 재직중 경력사항의 증명 서류입니다. 최신 정보의 제출이 맞는지 확인후 아 닌 경우 회원의 경력 정보를 갱신하시고, 진행해주 시기 바랍니다.

재출 단기 신청서 최종 제출

[!] FAQ

Q 팀 구성을 하려고 하는데 “팀 구성 확정”이 불가능합니다.

A 1. 본인이 프로젝트 공고자로 로그인 했는지 확인 바랍니다.
2. 구성 인원을 확인해주세요. 프로젝트 팀 구성을 위해서는 ICT전문가 최소 1명, 대학생 최소 3명~ 최대 5명이 필요합니다.

Q 팀 구성된 프로젝트는 어디서 확인할 수 있나요?

A 팀 구성 완료 프로젝트는 한이음 드림업 사이트 > 상단 ‘팀오피스’ > 프로젝트 신청현황 > 해당 프로젝트 > 진행상태 “서류 제출” 상태로 조회됩니다.

Q 프로젝트 팀 구성을 이미 완료 하였는데 팀원을 변경(추가/제외) 하고 싶어요.

☞ 프로젝트 개설신청 이전 팀원 추가

한이음 드림업 사이트 > 상단 ‘팀오피스’ > 프로젝트 신청현황 > 해당 프로젝트 “서류 제출” 클릭 > 하단 “팀구성 취소”를 통해 프로젝트를 공고 상태로 돌아가서 해당 인원을 파트너로 추가 신청받을 수 있습니다.

단, 개설신청 승인 후 팀원 추가는 어렵다는 점 유의하시기 바랍니다.

A ☞ 팀원 제외

1. 한이음 드림업 사이트 > 상단 ‘팀오피스’ > 프로젝트 신청현황 > 해당 프로젝트 “서류 제출” 클릭 > 하단 “팀구성 취소”를 통해 프로젝트를 공고 상태로 돌아가여 제외할 인원을 반려하고 팀구성을 다시 할 수 있습니다.

2. 한이음 드림업 사이트 > 상단 ‘팀오피스’ > 프로젝트 신청현황 > 해당 프로젝트 “서류 제출” 클릭 > 하단 “참여자 삭제”를 통해 제외할 인원을 삭제할 수 있습니다.

Q 수행계획서 제출 및 개설신청 시, 프로젝트 공고 당시의 내용과 반드시 동일한 내용으로 작성해야 하나요?

A 아닙니다. 프로젝트 등록 시 등록한 프로젝트 내용은 팀원들과 협의를 통하여 수정 가능하며 변경된 내용으로 수행계획서를 작성하여 개설신청 하시면 됩니다.

Q 팀원(대학생) 전원 수행계획서, 재학증명서를 제출했는데 개설신청이 모두 완료된 건가요?

A 아닙니다. 팀원(대학생)이 수행계획서, 재학증명서를 제출하면 공고 마감 기간 전에 ICT전문가가 이를 개설신청 승인하여야 최종 신청 완료됩니다.

[!] FAQ

Q 프로젝트 개설신청 승인 버튼이 보이지 않습니다.

A 프로젝트 개설신청 승인은 담당 ICT전문가만 가능하므로, 대학생 계정에서는 보이지 않습니다.

Q 파트너 신청 승인/반려를 하려고 하는데 불가능하다는 알림이 뜹니다.

A 파트너 신청은 제한이 없지만, 최대 프로젝트 참여 초과하여 진행/개설신청 중인 프로젝트에 참여 중인 팀원(대학생/ICT전문가)가 있는지 확인 바랍니다. 해당 팀원이 있을 경우 팀원 제외하여 다시 신청하시기 바랍니다.

Q 프로젝트 개설신청 시 개설신청이 불가능하다는 알림이 생성됩니다.

A 팀원 전원이 ICT 한이음 드림업 사업 서약서를 동의하였는지 확인 바랍니다. 미동의 팀원이 있는 경우 개설신청이 불가능합니다.

Q 프로젝트 실습장비 신청은 언제 할 수 있나요?

A 실습장비 신청은 프로젝트 개설승인 이후 승인된 프로젝트 팀에 한해 신청할 수 있으며 운영기관에서 공지하는 신청기간 내 신청할 수 있습니다.

Q 이미 개설신청을 했는데 프로젝트 및 수행계획서 내용을 수정하고 싶습니다. 이런 경우 내용 수정을 어떻게 해야 하죠?

A 운영기관으로 연락주시면 상세 문의 내용 확인 후 변경 가능하도록 도와드립니다.
※ 사무국 문의게시판(홈페이지 하단 위치) 활용

□ 프로젝트 심의

- 개설신청 시 첨부한 수행계획서를 토대로 프로젝트 심의위원회에서 프로젝트 개설 심의를 진행한다.
- 프로젝트 개설심을 통해 승인된 프로젝트는 당해연도 멘토링 진행이 가능하다.
 - 프로젝트 승인 시 프로젝트 시작일은 개설 승인일(4/1(수))이 된다.

<프로젝트 개설심의위원회 심의 기준>

- 프로젝트 개설심의 : 수행계획의 적절성 검토
 - 프로젝트 적합성(추진 배경 및 필요성, 개발 역량 효과)
 - 프로젝트 추진 계획(기능 구체성 및 개발가능성, 추진 일정 및 협업 계획 등)
 - 결과물 활용도(성과 목표의 적절성, 작품의 기대효과 및 활용성)